

# HA 16 RTJ PRO

## PLATAFORMA ARTICULADA TODO TERRENO


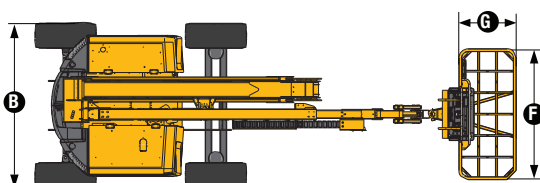
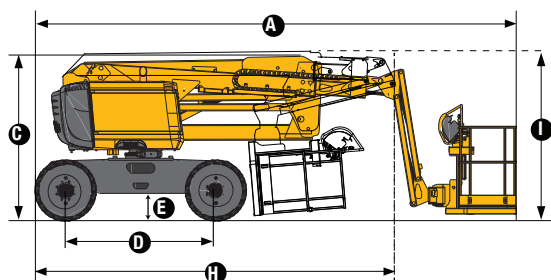
### DATOS TÉCNICOS

### HA 16 RTJ PRO

4WD/4WS

Eje oscilante delantero

Altura de trabajo	16 m
Altura plataforma	14 m
Alcance máximo	8.3 m
Punto de articulación	7.65 m
Capacidad máxima	230 kg (2 persons)
X Dimensiones plataforma	1.83 x 0.80 m
A Largo replegado	6.75 m
Largo transporte (Pendular replegable)	5.05 m
B Ancho	2.3 m
Altura replegada	2.3 m
I Altura transporte	2.4 m
Ángulo de abatimiento vertical del pendular	140° (-80°/+60°)
Ángulo de rotación de la plataforma	165° (-75°/+90°)
Ángulo de rotación de la torreta	360° continuous
D Distancia entre ejes	2.1 m
Altura al suelo	38 cm
Inclinación	5°
Velocidad de traslación	5.2 km/h
Pendiente máxima	40 %
Radio de giro exterior	3.75 m
Neumáticos macizos todo terreno	14x17.5
Motor diesel	Kubota, 26.5kW (36hp), Stage 3A
Depósito hidráulico	76 l
Capacidad del depósito	62 l
Peso total	6 650 kg



### EQUIPAMIENTO ESTÁNDAR

Tracción en las 4 ruedas  
 4 ruedas directrices  
 Eje oscilante proporcionando una mayor estabilidad en terrenos con desnivel  
 Bloqueo diferencial automático anti-derrapante para una mejor capacidad todo terreno  
 Capacidad de carga de 230kg (2 personas) en cualquier entorno de trabajo  
 4 movimientos simultáneos para máxima productividad  
 Segura para usar con vientos superiores a los 60km/h - 37mph  
 Girofaro  
 Cesta modular de 1,83 m x 0,80 m fácil de reparar  
 Barra móvil de acceso a la cesta  
 Cuadro de mandos superior protegido  
 Bandeja porta herramientas  
 Preinstalación 110/230V  
 Herramienta de diagnóstico en el cuadro de mandos inferior, con pantalla a color  
 Motor abatible facilitando el mantenimiento  
 Horómetro  
 Indicador luminoso de nivel de carburante (en cuadros de mando superior e inferior)  
 Pre calentador del motor con indicador luminoso  
 Alarma de sonido e indicador luminoso para inclinación y sobrepeso  
 Baterías de arranque 12 V  
 Sistema eléctrico de bombeo y bajada de emergencia  
 Sonido de traslación  
 Haulotte Activ shield Bar: sistema de prevención anti aplastamiento del operario (Únicamente en Europa)

### OPCIONES Y ACCESORIOS

Cesta ancha y modular de 2,44m x 0,91m fácil de reparar  
 Puerta abatible en el lado izquierdo de la cesta  
 Generador hidráulico Dynaset 3,5 kw  
 Línea de aire comprimido en la cesta de 6,5 mm de diámetro  
 Toma de corriente 230V en cesta  
 Faro de trabajo  
 Kit países fríos: -10°C / -25°C  
 Kit países cálidos: aceite hidráulico + refrigerante  
 Aceite hidráulico biodegradable  
 Neumáticos anchos todo terreno 385/65  
 Neumáticos no marcantes 14 x 17.5  
 Catalizador para motor diesel  
 Silenciador y protector contra las chispas  
 Corta baterías

C/. Parroquia de Babío. Parc. C1 Nave 06 • P.I. Bergondo • 15165 BERGONDO (A Coruña)  
 T.: 981 795 567 • info@soosmaquinaria.com

P. I. A Granxa. Parc. 34-35 · 36400 Porriño (Pontevedra)  
 T.: 886 100 366 · vigo@soosmaquinaria.com



www.soosmaquinaria.com